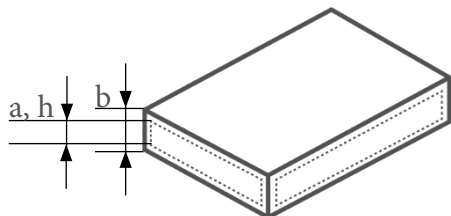
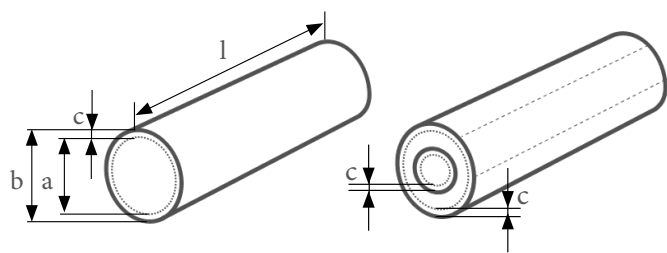



Правила приемки PEI



Визуальный контроль поверхности

a - номинальный размер (указан в документах)

b - размер с допуском

$c = b - a$, где c - «производственная кожа», «экструзионная кожа»
 мелкие царапины, яркие цветовые вариации, выемки, раковины, включения и иные недостатки поверхности допускаются только в зоне c. Пожалуйста, перед изготовлением детали снимите материал с зоны c до получения качественной поверхности или номинального размера.

Измерение размеров

Для измерений используйте штангенциркуль, рулетку, линейку. При измерениях сечения заготовок *b* всегда должно быть больше *a* (указано в документах).

Допуск по длине и ширине (для листов) заготовки не менее $0...+25$ мм.

Прямолинейность

f максимальный в мм на расстоянии 1000мм

Заготовки круглого сечения

d, мм	Стержни		Втулки
	неармированные	армированные	любые
до 20	8	10	10
20-32	5	6,5	6
32-45	4	5	6
45-100	4	5	5
выше 100	3,5	4	4

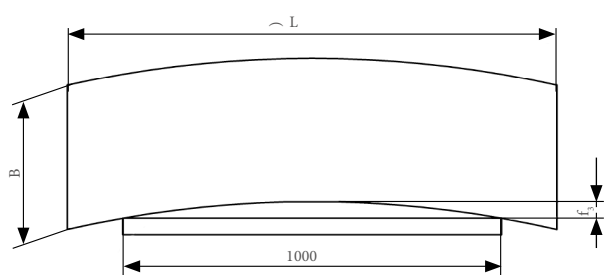
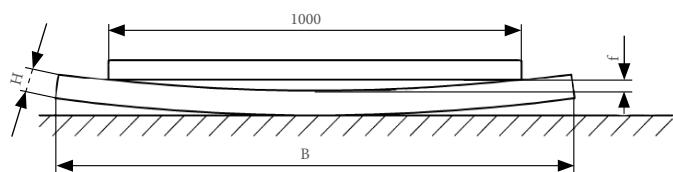
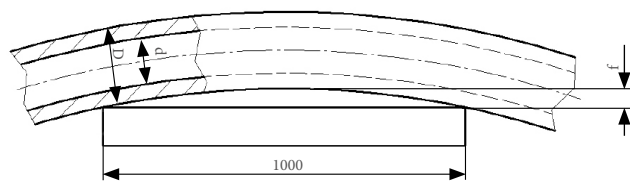
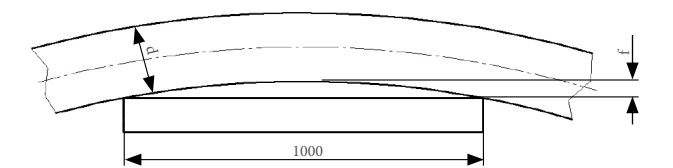
Плоские заготовки

h, мм	f1	f2	f3
до 6	6	7	4
6-16	4	5	
16-25	2,5	3,5	
25-50	2		
выше 50	1,5		

Контроль цвета

Небольшие вариации в оттенках, образованные в результате производственного процесса и зависящие от типа сырья допускаются. Цветовые вариации обусловлены производственными процессами при получении PEI и не оказывают влияния на свойства материала.

«Натуральный» означает, что в материал не вводилось каких-либо добавок, красителей с целью придания другого цвета (цвет в результате работы с натуральным сырьем).



см. стр. 21